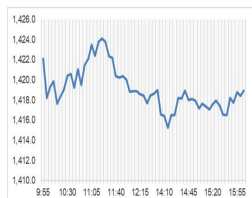


Market Comment

Saravut Tachochavalit, Analyst
TEL : +66 (2) 088-9754
EMAIL : Saravut.ta@rhbgrou.com

แกว่งแคบก่อนทราบผลประชุมเฟด



Open	1,422.80
High	1,424.68
Low	1,414.86
Closed	1,419.72
Chg.	-11.95
Chg.%	-0.83
Value (mn)	40,533.11
P/E (x)	19.60
P/BV (x)	1.41
Yield (%)	3.19
Market Cap (bn)	17,685.71
Up	119
Down	375
Unchanged	171

SET 50-100 - MAI - Futures Index

	Closed	Chg.	(%)
SET 50	920.01	-3.46	-0.37
SET 100	1,987.48	-7.51	-0.38
S50_Con	921.20	-2.20	-0.24
MAI Index	315.30	-2.07	-0.65

Trading Breakdown: Daily

(Bt,m)	Buy	Sell	Net
Institution	3,954.62	6,335.36	-2,380.74
Proprietary	2,277.82	1,988.98	288.83
Foreign	19,452.05	20,722.80	-1,270.74
Local	14,797.15	11,434.49	3,362.66

Trading Breakdown: Month to Date

(Bt,m)	Buy	Sell	Net
Institution	43,184.03	34,757.93	8,426.10
Proprietary	22,207.45	21,290.25	917.18
Foreign	178,042.73	186,577.25	-8,534.51
Local	114,300.45	115,109.23	-808.77

World Markets Index

	Closed	Chg.	(%)
Dow Jones	43,717.48	-110.58	-0.25
NASDAQ	20,173.89	247.17	1.24
FTSE 100	8,262.05	-38.28	-0.46
Nikkei	39,682.19	224.70	0.57
Hang Seng	19,795.49	-175.75	-0.88

Foreign Exchange Rates

	Closed	Chg.	(%)
Baht (Onshore)	34.04	-0.03	0.09
Yen	154.22	0.07	-0.05
Euro	1.05	0.00	0.15

Commodities

	Closed	Chg.	(%)
Oil: Brent	74.61	-0.40	-0.53
Oil: Dubai	74.06	0.24	0.32
Oil: Nymex	70.71	-0.58	-0.81
Gold	2,653.29	0.57	0.02
Zinc	3,062.00	-21.00	-0.68
BDIY Index	1,051.00	-4.00	-0.38

Source: Bloomberg

ตลาดหุ้นสหรัฐฯ ปิดลบ แต่ดัชนี S&P500 ปิดบวก และดัชนี Nasdaq ปิดดำนิวไฮอย่างต่อเนื่อง ได้แรงหนุนจากการพุ่งขึ้นของหุ้นกลุ่มเทคโนโลยี นักลงทุนติดตามการประชุมเฟดในวันพุธนี้, รวมทั้งแถลงการณ์หลังการประชุมเฟด เพื่อหาสัญญาณที่บ่งชี้ถึงทิศทางอัตราดอกเบี้ยในปีหน้า ทำให้ DOW JONES, NASDAQ, S&P500 ปิด -0.25%, 1.24%, 0.38%

ตลาดหุ้นยุโรปปิดลบ กัดดันจากหุ้นกลุ่มสินค้าหรูหราและกลุ่มพลังงาน, หลังการเปิดเผยข้อมูลเศรษฐกิจจีนที่น่าผิดหวัง และตลาดหุ้นฝรั่งเศสปรับลงจากมูดีส์ปรับลดอันดับความน่าเชื่อถือของฝรั่งเศสลง ทำให้ DAX, FTSE, CAC40, FTMIB ปิด -0.45%, -0.46%, -0.71%, -0.42%

สัญญาราคาน้ำมันดิบ WTI ส่งมอบเดือนม.ค. ลดลง 0.58 ดอลลาร์ปิดที่ 70.71 ดอลลาร์/บาร์เรล ส่วนสัญญาน้ำมันดิบ Brent ส่งมอบเดือนก.พ. ลดลง 0.58 ดอลลาร์ปิดที่ 73.91 ดอลลาร์/บาร์เรล ตลาดถูกกดดันจากการที่จีนเปิดเผยตัวเลขการใช้จ่ายผู้บริโภคที่อ่อนแอลง สะท้อนจากตัวเลขค้าปลีกเดือนพ.ย. ของจีนที่เพิ่มขึ้นต่ำกว่าตลาดคาดและชะลอตัวลงอย่างจากเมื่อเทียบกับเดือนก่อนหน้า ทำให้นักลงทุนกังวลว่าอุปสงค์น้ำมันในจีนจะชะลอตัวลงด้วย นอกจากนี้ นักลงทุนยังรอดติดตามรายงานสต็อกน้ำมันดิบประจำสัปดาห์ของ API ในวันนี้อย่างใกล้ชิด

ตลาดหุ้นไทยวันนี้ปรับลงสอดคล้องกับทิศทางตลาดหุ้นภูมิภาค กังวลเศรษฐกิจจีนยังคงชะลอตัวมากกว่าคาด หลังสำนักงานสถิติแห่งชาติจีน (NBS) เปิดเผย ยอดค้าปลีกเดือนพ.ย. ปรับขึ้นเพียง 3% ชะลอตัวลงอย่างมากจากเดือนต.ค. ที่พุ่งขึ้น 4.8% และต่ำกว่าที่ตลาดคาดว่าจะเพิ่มขึ้น 4.6% สัปดาห์นี้ติดตามผลประชุมเฟดที่คาดว่าจะปรับลดอัตราดอกเบี้ยลงอีก 0.25%, ขณะที่ Dot plot ของเฟดในเดือนธ.ค. น่าจะบ่งชี้แนวโน้มการปรับลดอัตราดอกเบี้ยของเฟดในอัตราที่ช้าลง หลังเริ่มมีสัญญาณเงินเฟ้อสหรัฐฯ ที่ทรงตัวสูงกว่าเป้าหมายของเฟด หุ้นไทยมีแรงขายหุ้นในกลุ่ม CP โดยเฉพาะหุ้น CPAXT และ CPALL จากการเข้าลงทุนบริษัทฮอสมิทธิทรัพย์ เคเอสพีเอส หรือ HATF 100% กังวลภาวะหนี้ของ CPAXT เพิ่มขึ้น 8,000 ล้านบาท ทำให้ต้องมีค่าใช้จ่ายดอกเบี้ยเพิ่มขึ้น ส่งผลให้นักวิเคราะห์บางส่วนปรับลดราคาเป้าหมายของหุ้น CPAXT ลงเล็กน้อย แต่ก็ส่งผลกระทบต่อ sentiment ในเชิงลบต่อหุ้น CPALL ด้วย เนื่องจากเป็นบริษัทกลุ่มฯ ทางด้านนางชวินดา หาญรัตนกุล นายกสมาคมบริษัทจัดการลงทุน (AIMC) เตรียมประชุมหารือสมาชิกในสัปดาห์หน้าในประเด็นธรรมาภิบาลของหุ้น CPAXT ที่เข้าลงทุนบริษัทฮอสมิทธิทรัพย์ จะเข้าขายการเข้าทำรายงานของบริษัทจดทะเบียนกับบุคคลที่เกี่ยวข้องหรือไม่ เนื่องจากเป็นธุรกรรมกับบริษัทในเครือ CP Group ด้วยกัน

เอสแอนดีพี โกลบอลเปิดเผย ดัชนีผู้จัดการฝ่ายจัดซื้อ (PMI) ภาคการผลิตเบื้องต้นเดือนธ.ค. ของสหรัฐฯ ปรับตัวลงสู่ระดับ 48.3 ต่ำสุดในรอบ 3 เดือน จากระดับ 49.7 ในเดือนพ.ย. ขณะที่เฟดสาขาในนิวยอร์กเปิดเผย ดัชนีภาคการผลิต (Empire State Index) ปรับตัวลงสู่ระดับ +0.2 ในเดือนธ.ค. ต่ำสุดนับตั้งแต่เดือนพ.ค. 2563 จากระดับ +31.2 ในเดือนพ.ย. ทั้งนี้เรามองว่าเฟดจะยังปรับลดอัตราดอกเบี้ยลงในการประชุมสัปดาห์นี้ เนื่องจากตัวเลขอัตราว่างงานที่ปรับขึ้นแตะระดับ 4.2% ในเดือนพ.ย. แต่สัญญาณเงินเฟ้อสหรัฐฯ ที่ปรับตัวลงช้าและอาจจะไต่ระดับขึ้นอีกในอนาคตจะเป็นปัจจัยสำคัญที่ทำให้เฟดอาจจะต้องชะลอการปรับลดอัตราดอกเบี้ยในอัตราที่ช้าลง ทั้งนี้ นักลงทุนจะติดตามการแถลงข่าวของนายเจอโรม พาวเวล ประธานเฟด และรายงานคาดการณ์อัตราดอกเบี้ยนโยบาย (Dot Plot) ของเจ้าหน้าที่เฟด เพื่อหาสัญญาณบ่งชี้ทิศทางอัตราดอกเบี้ยในปี 2568 รวมทั้งการประมาณการณ์เศรษฐกิจสหรัฐฯ ในปี 2568 ด้วย

แนวโน้มตลาดหุ้นไทยวันนี้คาดว่า แกว่ง ค่าเงินบาททรงตัวที่ 34.05 บาท/ดอลลาร์ นักลงทุนต่างชาติขายสุทธิตราสารหนี้ไทย 1.46 พันล้านบาท ขายสุทธิในตลาดหุ้นไทย 1.27 พันล้านบาท มีสถานะ short ใน SET50 Index Futures 9.87 พันสัญญา YTD ติดตามการประชุม ก.พ. ว่า จะปรับลดอัตราดอกเบี้ยลงหรือไม่ ถ้าปรับลดอีก 0.25% ก็จะไม่เห็นแรงซื้อเก็งกำไรในกลุ่มการเงิน และโรงไฟฟ้า รวมทั้งติดตามมาตรการของรัฐบาลปีใหม่ของรัฐบาล จะประกาศในเร็ว ๆ นี้

กลยุทธ์การลงทุน

Trading: แนะนำ Trading ในกรอบระหว่าง 1,400 - 1,450 จุด

Technical Analyzer

Saravut Tachochavalit, Analyst
 TEL : +66 (2) 088 9999 Ext. 9754
 EMAIL : Saravut.ta@rhbgroup.com

SET Index

ดูแกว่ง

Figure 1 : SET Index daily chart



Source: RHB, Aspen

SET Index ปิดที่ 1,419.72 จุด -11.95 จุด มูลค่าการซื้อขาย 40,482 ล้านบาท เพิ่มขึ้นเมื่อเทียบกับปริมาณการซื้อขายวันก่อนหน้า โดยนักลงทุนต่างชาติขายสุทธิ 1,271 ล้านบาท และขายสุทธิ 146,007 ล้านบาท YTD

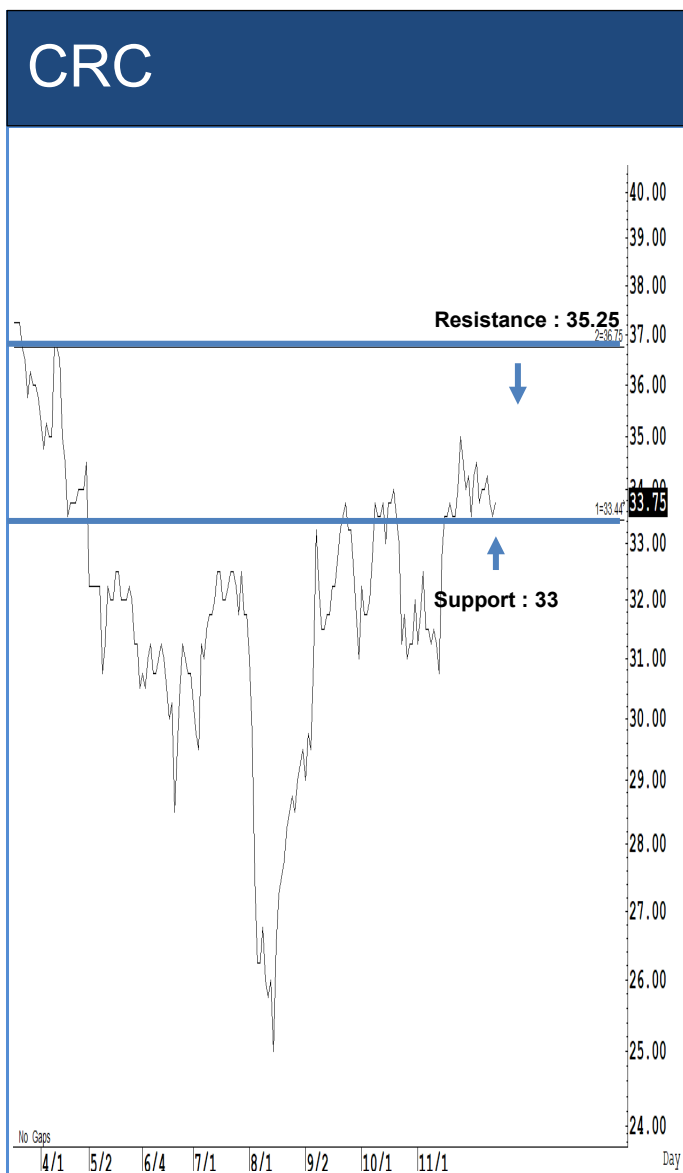
ระยะกลาง : SET Index อยู่ในช่วงสร้างฐานใหม่ หลัง SET ไม่สามารถปิดเหนือระดับ 1,450 จุดในเดือนที่ผ่านมา ในระหว่างเดือนธันวาคมนี้ ลุ้น SET ปิดเหนือ 1,465 จุด เพื่อหวังผลฟื้นตัวขึ้นไปแถว ๆ 1,497 จุด รัฐบาลก็ไร สำหรับทิศทางในไตรมาส 1/2568 คาดว่ากรอบของ SET จะอยู่ระหว่าง 1,520-1,387 จุด สัปดาห์นี้คาดว่าจะแกว่งในกรอบ 1,412-1,457 จุด แนะนำ ลงซื้อ ขึ้นขาย

ระยะสั้น : SET Index ปิดลบ ระหว่างวันปรับตัวลงไปใกล้แนวรับแถว ๆ 1,412 จุด (1,414) ก่อนที่จะฟื้นตัวขึ้นมาในช่วงท้ายตลาด สั้น ๆ ตีกลับไม่ข้ามแถว ๆ 1,430-1,437 จุด แนะนำขายเพื่อหวังผลซื้อกลับเมื่ออ่อนตัว ถ้าในกรณีที่ปิดต่ำกว่า 1,412 จุด ยังไม่ต้องรีบรับ



Saravut Tachochavalit, Analyst
 TEL : +66 (2) 088 9999 Ext. 9754
 EMAIL : Saravut.ta@rhbgroup.com

Trading Stocks



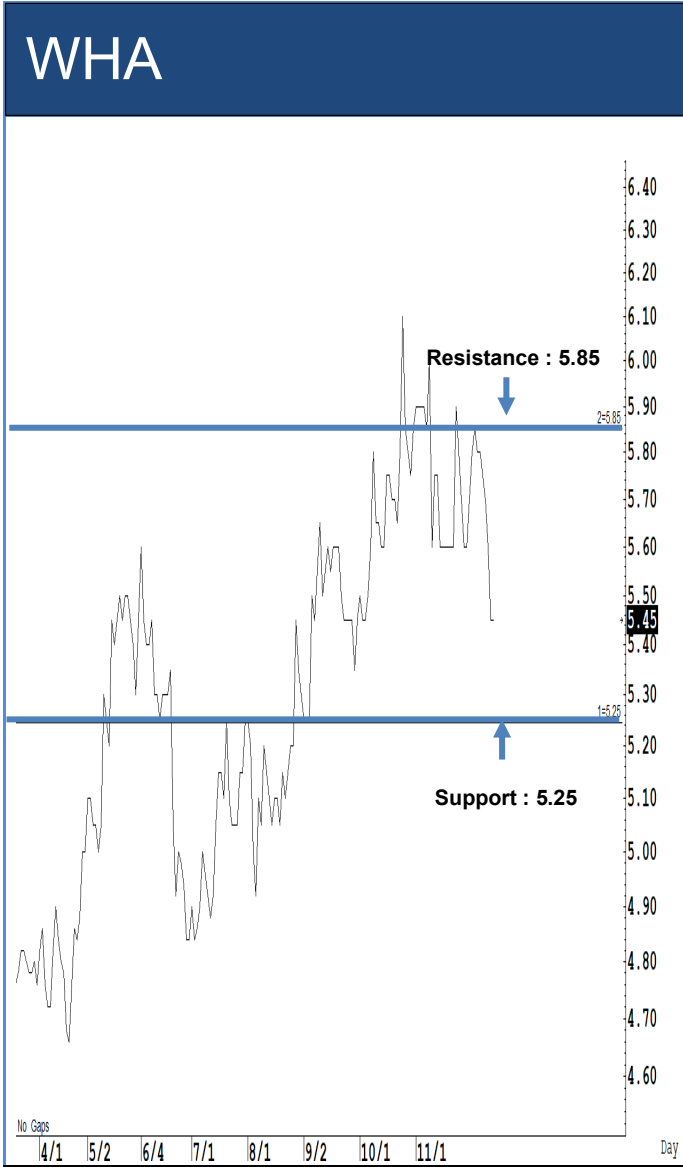
Source: RHB, Bloomberg

ระยะสั้นแกว่งในกรอบ sideways ระหว่าง 33-35.25 บาท แนะนำ ลงซื้อ ขึ้นขายในกรอบดังกล่าว ส่วนจุดตัดขาดทุนจะอยู่ที่ 32.50 บาท



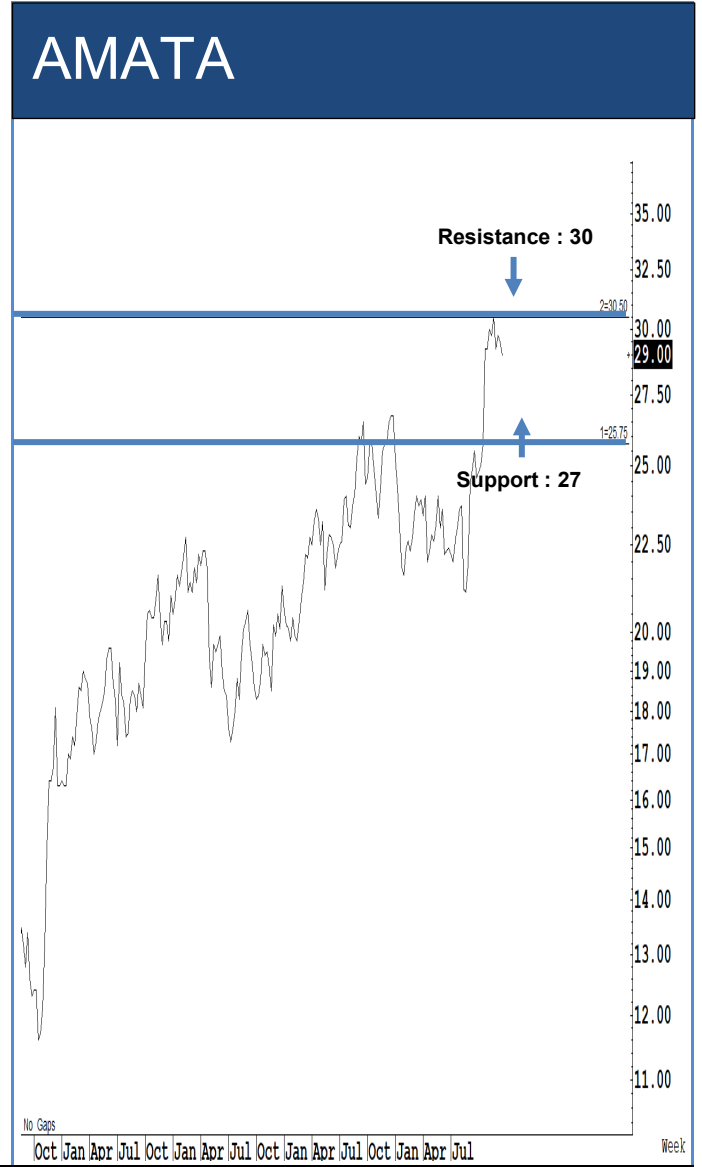
Source: RHB, Bloomberg

ระยะสั้นแกว่งในกรอบ sideways ระหว่าง 283-291 บาท แนะนำ ลงซื้อ ขึ้นขายในกรอบดังกล่าว ส่วนจุดตัดขาดทุนจะอยู่ที่ 280 บาท



Source: RHB, Bloomberg

ระยะสั้นแกว่งในกรอบ sideways ระหว่าง 5.25-5.85 บาท แนะนำ ลงซื้อ ขึ้นขายในกรอบดังกล่าว ส่วนจุดตัดขาดทุนจะอยู่ที่ 5.15 บาท



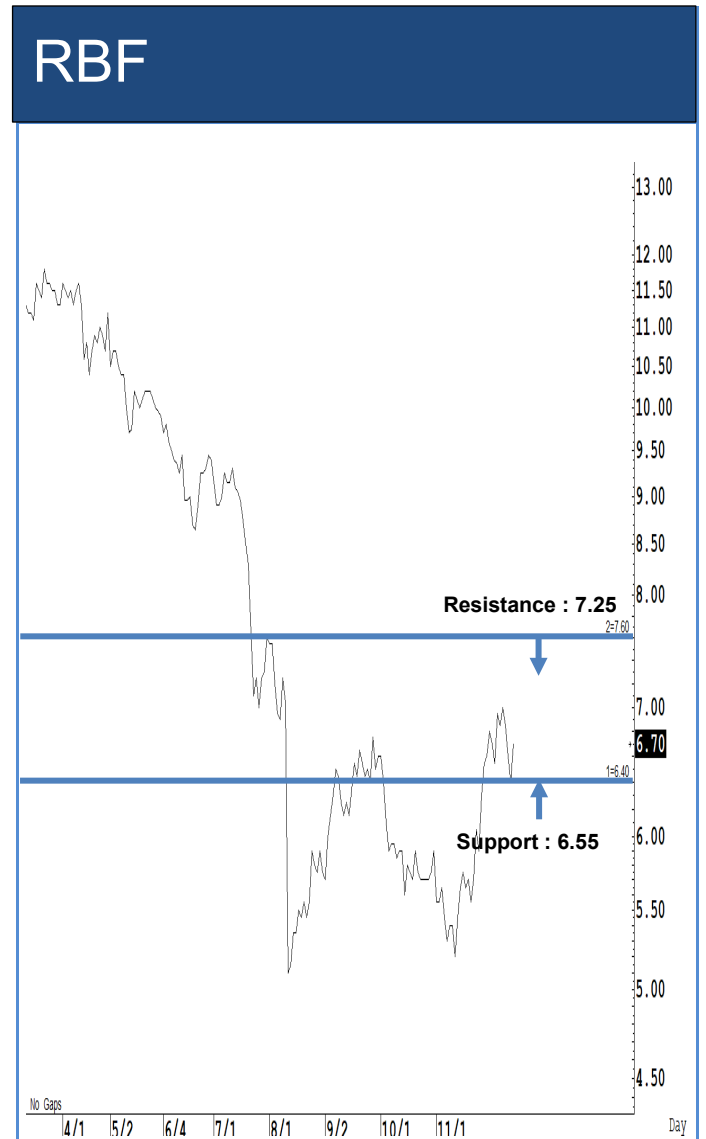
Source: RHB, Bloomberg

ระยะสั้นแกว่งในกรอบ sideways ระหว่าง 27-30 บาท แนะนำ ลงซื้อ ขึ้นขายในกรอบดังกล่าว ส่วนจุดตัดขาดทุนจะอยู่ที่ 26.75 บาท



Source: RHB, Bloomberg

ระยะสั้นแกว่งในกรอบ **sideway** ระหว่าง 27-30 บาท แนะนำ ลงซื้อ ขึ้นขายในกรอบดังกล่าว ส่วนจุดตัดขาดทุนจะอยู่ที่ 26.50 บาท



Source: RHB, Bloomberg

ระยะสั้นแกว่งในกรอบ **sideway** ระหว่าง 6.55-7.25 บาท แนะนำ ลงซื้อ ขึ้นขายในกรอบดังกล่าว ส่วนจุดตัดขาดทุนจะอยู่ที่ 6.40 บาท

Key Stock News (ที่มา : สำนักข่าวอิไฟแนนซ์ไทย)

FETCO ควบปี 68 เศรษฐกิจไทยโตเกิน 3% จาก 3 ปีวิจัยหนุน ต้นเป้า SET พุ่งแตะ 1,614 จุด
FETCO ควบปี 68 เศรษฐกิจไทยโตเกิน 3% รับผิดชอบต่อขาดลง - ทองเที่ยวเด่น - ต่างชาติเงินลงทุน
ไทยมากขึ้น แต่ยังจับตา วิกฤตพลังงานจีน-เกาหลี-สงคราม เป็นปัจจัยเสี่ยง จุดภาพการลงทุน
ผวน พร้อมมองเป้า SET ปีหน้าแตะระดับ 1,614 จุด

**สมาคมบจ. นักถกกรณี CPAXT เตรียมลงทุนใน The Happitat หนุนมีความเสี่ยง CG -
รายการเกี่ยวโยง**

สมาคมบจ. เตรียมนัดประชุมสัปดาห์หน้า ปม CPAXT ลงทุนใน The Happitat หลังมีความเสี่ยงเรื่อง
ธรรมาภิบาล และอาจเป็นรายการเกี่ยวโยงกันหรือไม่ ด้านนักลงทุนกังวลธุรกรรมดังกล่าว แห่ขาย
หุ้น CPAXT และ CPALL จุดราคาหุ้นดับ 18% และ 8.8% ตามลำดับ

ดลท.ประกาศรายชื่อ 228 หุ้นยั่งยืนปี 67 พบบริษัทที่ได้เรตติ้ง A ขึ้นไป รวม 207 บริษัท

ตลาดหลักทรัพย์ฯ ประกาศผลประเมินหุ้นยั่งยืน SET ESG Ratings ประจำปี 2567 รวม 228 บริษัท
โดย บจ.มีคะแนนเฉลี่ยสูงขึ้นในทุกมิติ ESG โดยเน้นบริหารความเสี่ยงด้าน Climate และการ
ตั้งเป้าหมายสู่ carbon Neutral และ Net Zero

เช็กलिสด์ 24 หุ้นไอพีโอ เตรียมเข้าระดมทุนใน SET และ mai ในปี 68

เช็กलिสด์หุ้นไอพีโอ (IPO) ใหม่ ปี 68 หลังได้ยื่นไฟล์เตรียมเข้าจดทะเบียนและลงนามเทรดทั้ง
ในตลาดหลักทรัพย์แห่งประเทศไทย (SET) และตลาดหลักทรัพย์เอ็ม เอ ไอ (mai) รวม 24 บริษัท

SIRI เตรียมออกหุ้นกู้ 3 ชุด ระบุแผนธุรกิจปี 68 พร้อมคว้าหุ้นยั่งยืนระดับ AAA

SIRI วางแผนธุรกิจปี 68 เด็ดขาดอย่างยั่งยืน จ่อเสนอขายหุ้นกู้ชุดใหม่ 3 ชุด อายุ 2 ปี 3 ปี และ 4 ปี
ให้แก่ประชาชนเป็นการทั่วไป จ่อซื้อหุ้นคืนเพียง 1,000 บาท อัตราดอกเบี้ยระหว่าง 3.90 - 4.70% ต่อ
ปี จ่ายดอกเบี้ยทุก 3 เดือนตลอดอายุหุ้นกู้ อันตีความน่าเชื่อถือของบริษัท และ หุ้นกู้อยู่ในระดับ
Investment Grade ที่ "BBB+" แนวโน้มมีอันดับเครดิต "คงที่" คาดเปิดจองระหว่างวันที่ 16 - 17 และ
20 ม.ค. 68 ล่าสุด คว้าหุ้นยั่งยืนระดับ AAA จาก SET ESG Ratings

SET ภาคขายร่วงแรงกว่า 13 จุด หลังเจอแรงขาย CPAXT - CPALL - DELTA กดดัน

(16ธ.ค.67)ผู้สื่อข่าวรายงานจากตลาดหลักทรัพย์แห่งประเทศไทยช่วงบ่าย ว่า ดัชนีฯ ปรับลดลง 13.61 จุด หรือ
0.95% อยู่ที่ 1,418.03 จุด มูลค่าการซื้อขาย 2.5 หมื่นล้านบาท สำหรับหุ้นที่กดดันดัชนีวันนี้ได้แก่
CPAXT - CPALL - DELTA - ADVANC และ BDM5

**DELTA ผนึก CCET ยกระดับนวัตกรรมอุตสาหกรรมผลิตอุปกรณ์และชิ้นส่วนอิเล็กทรอนิกส์
อัจฉริยะ**

DELTA จับมือ CCET ร่วมลงนามในบันทึกข้อตกลงความร่วมมือ (MOU) เพื่อยกระดับการทำงาน
ร่วมกันด้านระบบอัตโนมัติในภาคอุตสาหกรรม ความร่วมมือครั้งนี้สะท้อนถึงความมุ่งมั่นร่วมกันใน
การพัฒนาประสิทธิภาพ นวัตกรรม และความยั่งยืนในอุตสาหกรรม EMS

GIFT แจ้งเปลี่ยนชื่อบริษัท และชื่อหุ้นเป็น "RSXYZ" รอดลท.ประกาศอย่างเป็นทางการ

บริษัท กิฟท์ อินฟินิตี จำกัด (มหาชน) หรือ GIFT เปิดเผยแพร่ตลาดหลักทรัพย์แห่งประเทศไทย (ดลท.)
ว่า ที่ประชุมผู้ถือหุ้น ได้มีมติอนุมัติการแก้ไขเปลี่ยนชื่อบริษัทฯ จาก บริษัท กิฟท์ อินฟินิตี จำกัด
(มหาชน) หรือ GIFT เป็น บริษัท อาร์เอสอีทีคิวแอส จำกัด (มหาชน) หรือ RSXYZ โดยบริษัทฯ ขอ
แจ้งให้ทราบว่าได้ดำเนินการจดทะเบียนเปลี่ยนแปลงชื่อบริษัทต่อกรมพัฒนาธุรกิจการค้า กระทรวง
พาณิชย์เป็นที่เรียบร้อยแล้วตั้งแต่วันที่ 16 ธ.ค. 67 สำหรับวันที่มีผลการเปลี่ยนแปลงชื่อของหลักทรัพย์
นั้น ให้เป็นไปตามข้อกำหนดของ ตลาดหลักทรัพย์แห่งประเทศไทย

**MINT เตรียมทำเทนเดอร์ฯ "เอ็นเอช ไฮเทล กรุ๊ป" ก่อนเพิกถอนออกจากตลาดหุ้นสเปน ใน
Q1/68**

MINT เสนอการเพิกถอนหลักทรัพย์ "เอ็นเอช ไฮเทล กรุ๊ป (MHEA)" ออกจากตลาดหุ้นสเปน โดยเตรียม
ทำเทนเดอร์ฯ ชื่อหุ้นต่อผู้ถือหุ้นเป็นการทั่วไป และเพิกถอนหลักทรัพย์ฯ แล้วเสร็จภายในไตรมาส 1/68
หวังช่วยคุ้มครองผู้ถือหุ้นส่วนน้อย และเพิ่มความยืดหยุ่นการดำเนินงานและจัดสรรเงินลงทุน โบรกฯ
มองไม่มีผลกระทบต่ออย่างน้อยสำคัญ

**CPAXT - CPALL กอดคอดึง ตลาดกังวลแผนกู้เงินกว่า 8 พันลพ. ระบุโครงการมีชัยสูง โบรกฯ
จ่อหันเป้ากำไร**

(16ธ.ค.67) CPAXT ดึงกว่า 17% พร้อมกอดคอ CPALL ปรับตัวลดลง หลังเตรียมกู้เงินกว่า 8 พันล้าน
บาท เข้าลงทุนโครงการมีชัยสูง "The Happitat" โบรกฯ มีโอกาสเห็น Downside พร้อมเตรียมปรับ
ประมาณการกำไรและราคาเป้าหมาย แต่ประเมินโครงการนี้ถือเป็นจุดเปลี่ยนสำคัญของ CPAXT ใน
การเข้าสู่ธุรกิจมีชัยสูง ในการสร้างผลตอบแทนที่มั่นคง

**GLOCON เร่งหาแนวทางลดผลกระทบต่อลูกค้า หลังโรงงานย่านแสมดำไฟไหม้ คาดใช้เวลา 1
ปีกลับสู่ปกติ**

GLOCON เผยอยู่ระหว่างประเมินความเสียหาย เหตุไฟไหม้โรงงานผลิตบรรจุภัณฑ์ย่านแสมดำ
ถนนพระราม 2 โดยทำประกันอัคคีภัย มีวงเงินประกันครอบคลุมความเสียหายทั้งหมด คาดใช้เวลา
กว่า 1 ปี เพื่อให้โรงงานกลับสู่ปกติ และเดินเครื่องการผลิตได้เต็มรูปแบบ พร้อมเร่งหาแนวทางให้มี
ผลกระทบต่อคำสั่งซื้อลูกค้าให้น้อยที่สุด

**บล.ฟิลลิป ปิดดีลซื้อ บล. อาร์เอชบี หนุนมาร์เก็ตแชร์เพิ่ม 2 เท่า ดันรายได้โตมากกว่า 50%
บล. ฟิลลิป ประเทศไทย ปิดดีลใหญ่ เข้าซื้อกิจการ บล. อาร์เอชบี ประเทศไทย เสริมแกร่งธุรกิจโบ
รกเกอร์หุ้น ทำให้มาร์เก็ตแชร์เพิ่มขึ้น 2 เท่า เป็นมูลค่ามากกว่า 2 แสนล้านบาท คาดดันรายได้
เติบโตมากกว่า 50% พร้อมมุ่งขยายบริการ-ฐานลูกค้า ท่ามกลางภาวะอันท้าทายของตลาดหุ้นไทย**

**CPAXT ลงทุน 8.4 พันลพ. พัฒนาโครงการมีชัยสูง The Happitat ตั้งอยู่ในโครงการ
The Forestias**

CPAXT จัดตั้งบริษัทย่อยและบริษัทย่อยทางอ้อม เพื่อพัฒนาโครงการมีชัยสูง "The Happitat"
ประกอบด้วยห้างสรรพสินค้า 3 อาคาร ซึ่งมีสำนักงานร่วมด้วย ตั้งอยู่ในโครงการ The
Forestias

**EA จอขายโครงการ "โซล่า พิชญ์โลก" ไม่ต่ำกว่า 8 พันลพ. นำเงินชำระหนี้ คาดเสร็จสิ้น
เม.ย.68**

EA ประกาศขายโครงการ "โซล่า พิชญ์โลก" ขนาด 90MW มูลค่าไม่ต่ำกว่า 8 พันลพ. พร้อมสิทธิซื้อ
คืน หวังนำเงินมาใช้ชำระหนี้โครงการ และหุ้นกู้ พร้อมอยู่ระหว่างคัดเลือกผู้ลงทุน ก่อนเสนอผู้ถือหุ้น
อนุมัติ 31 ม.ค.68 คาดเสร็จสิ้นภายในเม.ย.68 เป็นอย่างช้า

**Exim Bank มองเศรษฐกิจไทยปี 68 โต 3% - เดินหน้าสู่ Green Development Bank
ขับเคลื่อนสังคมคาร์บอนต่ำ**

Exim Bank ประเมินเศรษฐกิจไทยปี 68 โต 3% อานิสงส์ภายใน-นอกประเทศ พร้อมตั้งเป้าเป็นผู้
นำพานักลงทุนบุกตลาด-การลงทุนระหว่างประเทศ พร้อมเดินหน้านโยบาย Green Development
Bank ส่วนปีนี้นับในใจทำกำไรสุทธิทะลุ 1,000 ล้านบาท -NPL ลดลงมาอยู่ที่ 3.49%

**กรุงศรี คาดกรอบเงินบาทสัปดาห์นี้ 33.75-34.50 บ.ดอลลาร์ มองเฟดลดคบ. 0.25% - ส่วน
กนง.คงไว้ที่ 2.25%**

ธนาคารกรุงศรี คาดเงินบาทสัปดาห์นี้ซื้อขายในกรอบ 33.75-34.50 บาท/ดอลลาร์ มอง เฟดลด
ดอกเบี้ยนโยบาย 0.25% สุระดับ 3% ตามคาด ส่วน กนง.คาดคงดอกเบี้ยไว้ที่ 2.25%

**ธอส. ตั้งเป้าปล่อยสินเชื่อใหม่ปี 68แตะ 2.4-2.5 แสนลพ. กด NPL ลดลงมาอยู่ที่ระดับ 4-
5%**

ธอส. ควบปี 68 ปล่อยสินเชื่อแตะ 2.4-2.5 แสนล้านบาท หลังปีนี้คาดตามเป้า 2.3 แสนล้านบาท
ส่วน NPL เชื้อลดลงต่อเนื่อง ตั้งเป้าลดมาอยู่ที่ 4-5% จากปัจจุบันอยู่ที่ 5.50%

คลัง แยมเตรียมของขวัญปีใหม่ให้ประชาชน - ยันแจกเงินหมื่นเพส 2 ได้ช่วงม.ค.68

รมช.คลัง เตรียมมอบของขวัญปีใหม่ให้ประชาชน ระบุขอให้ออกมา ด้านดิจิทัลเพส 2 ยืนยันแจก
ตามเวลา ม.ค. 68 พร้อมเดินสายทำความเข้าใจนักลงทุนต่างชาติเรื่อง Global Minimum Tax ปิด
ตั้งเงินสำรองฯปล่อยสินเชื่อ ระบุเป็นเรื่องเข้าใจผิด

**กทพ.เดินหน้าสร้างทางด่วน "ศรีนครินทร์-สุวรรณภูมิ" มูลค่า 2 หมื่นลพ. เสนอ ครม.ปี 68
ดึงเอกชนร่วมลงทุน**

กทพ. เปิดรับฟังความคิดเห็นภาคเอกชน โครงการทางด่วนสายใหม่ "ศรีนครินทร์-ท่าอากาศยาน
สุวรรณภูมิ" มูลค่าลงทุนกว่า 2 หมื่นล้านบาท เตรียมเสนอ ครม.อนุมัติ ปี 68 และเริ่มเปิดประมูลปี
70 ดึงเอกชนร่วมทุนเป็นเวลา 30 ปี หวังรายได้ตลอดสัมปทาน 7.2 หมื่นล้านบาท เปิดอัตราจัดเก็บ
ค่าผ่านทางเริ่มต้น 60 บาท

ข้อมูลธุรกรรมขายชอร์ต (Short Sales)

หลักทรัพย์	---ปริมาณหุ้นที่ขายชอร์ต (หุ้น)---			---มูลค่าการขายชอร์ต (บาท)---			----ปริมาณการขายชอร์ตที่ยังไม่ได้ซื้อคืน (หุ้น) ณ วันที่ 16/12/2567---			
	Local	NVDR	ทั้งหมด	Local	NVDR	ทั้งหมด	Local	NVDR	ทั้งหมด	%
TTB	3,568,000	349,300	3,917,300	6,622,335	648,604	7,270,939	124,562,100	268,497,600	393,059,700	0.4
IRPC	1,895,900	882,800	2,778,700	2,579,060	1,200,608	3,779,668	58,949,600	175,705,000	234,654,600	1.15
BEM	865,700	2,785,000	3,650,700	6,551,090	21,032,290	27,583,380	10,366,700	188,390,696	198,757,396	1.3
AWC	1,860,900	2,648,000	4,508,900	6,652,216	9,460,136	16,112,352	46,921,500	143,289,920	190,211,420	0.59
WHA	4,625,200	490,800	5,116,000	25,281,580	2,681,210	27,962,790	103,287,800	62,280,500	165,568,300	1.11
BTS	1,887,900	3,962,300	5,850,200	11,344,240	23,704,380	35,048,620	16,515,100	143,021,364	159,536,464	0.99
HMPRO	1,625,100	1,554,200	3,179,300	15,611,410	14,918,105	30,529,515	7,336,500	117,408,400	124,744,900	0.95
BANPU	3,033,700	1,730,700	4,764,400	17,846,055	10,152,710	27,998,765	25,863,500	92,232,066	118,095,566	1.18
AOT	20,100	95,300	115,400	1,231,125	5,837,125	7,068,250	8,831,600	94,915,900	103,747,500	0.73
PTT	300,300	1,498,500	1,798,800	9,643,925	47,963,925	57,607,850	7,659,300	70,807,200	78,466,500	0.27
SPRC	780,800	99,900	880,700	5,220,460	667,485	5,887,945	7,677,400	66,486,383	74,163,783	1.71
JAS	285,600	1,360,800	1,646,400	687,818	3,258,704	3,946,522	6,777,857	67,009,442	73,787,299	0.86
LH	1,533,500	636,200	2,169,700	7,854,400	3,276,430	11,130,830	24,852,400	42,913,898	67,766,298	0.57
BDMS	1,526,500	1,422,500	2,949,000	36,942,260	34,473,130	71,415,390	7,102,800	60,245,700	67,348,500	0.42
SIRI	1,097,900	280,100	1,378,000	1,959,592	498,545	2,458,137	11,258,900	55,811,700	67,070,600	0.39
MINT	562,700	729,000	1,291,700	15,230,325	19,729,425	34,959,750	3,506,000	60,200,489	63,706,489	1.12
PTTGC	139,500	525,700	665,200	3,425,840	12,889,240	16,315,080	8,154,700	52,002,200	60,156,900	1.33
EA	744,800	2,521,200	3,266,000	3,015,918	10,153,008	13,168,926	15,843,900	44,264,700	60,108,600	1.62
GULF	120,800	232,200	353,000	7,489,500	14,325,050	21,814,550	6,063,100	52,582,000	58,645,100	0.5
CPALL	2,022,200	3,503,000	5,525,200	118,802,375	206,356,625	325,159,000	1,886,400	55,901,253	57,787,653	0.64
OR	177,400	106,300	283,700	2,443,120	1,456,790	3,899,910	14,833,200	39,119,100	53,952,300	0.45
KTB	287,300	20,500	307,800	6,146,090	438,700	6,584,790	5,975,000	46,866,437	52,841,437	0.38
VGI	727,900	2,067,000	2,794,900	2,184,988	6,243,554	8,428,542	16,207,400	34,436,639	50,644,039	0.26
CHG	218,200	71,400	289,600	571,998	187,068	759,066	17,633,300	29,669,290	47,302,590	0.43
TOP	144,300	680,700	825,000	5,202,150	24,538,150	29,740,300	9,868,100	35,123,346	44,991,446	2.01
SUPER	99,700	-	99,700	26,919	-	26,919	6,293,300	38,020,600	44,313,900	0.16
QH	106,600	135,000	241,600	191,880	243,000	434,880	6,437,290	37,283,099	43,720,389	0.41
CRC	346,600	475,500	822,100	11,682,325	16,055,975	27,738,300	4,020,200	34,676,926	38,697,126	0.64
CPF	585,200	1,529,600	2,114,800	13,925,660	36,279,580	50,205,240	2,485,900	34,445,300	36,931,200	0.44
GLOBAL	141,700	178,200	319,900	2,237,310	2,804,390	5,041,700	11,372,400	24,833,510	36,205,910	0.7
DELTA	163,300	588,500	751,800	24,537,700	88,539,550	113,077,250	4,984,300	31,213,300	36,197,600	0.29
PTTEP	142,500	-	142,500	17,427,050	-	17,427,050	832,900	33,683,000	34,515,900	0.87
OSP	152,100	90,700	242,800	3,190,130	1,907,340	5,097,470	8,956,800	23,697,500	32,654,300	1.09
BJC	100,400	31,500	131,900	2,400,150	753,960	3,154,110	25,721,500	6,127,900	31,849,400	0.79
BGRIM	474,400	440,500	914,900	9,594,750	8,926,630	18,521,380	13,087,800	17,996,100	31,083,900	1.19
THANI	200	24,300	24,500	325	39,366	39,691	578,300	29,578,495	30,156,795	0.48
KCE	239,700	744,300	984,000	5,564,970	17,283,200	22,848,170	12,212,600	17,676,000	29,888,600	2.53
BCH	360,500	151,200	511,700	5,912,710	2,492,520	8,405,230	13,461,500	16,328,603	29,790,103	1.19
IVL	324,000	-	324,000	8,666,825	-	8,666,825	5,859,800	20,832,258	26,692,058	0.48

Source: SETSMART

ข้อมูลแบบรายงานการเปลี่ยนแปลงการถือหลักทรัพย์และสัญญาซื้อขายล่วงหน้าของผู้บริหาร (แบบ 59) (Change of Management Holdings)

ชื่อบริษัท	ชื่อผู้บริหาร	ความสัมพันธ์	ประเภทหลักทรัพย์	วันที่ได้มา/ จำหน่าย	จำนวน	ราคา	วิธีการได้มา/ จำหน่าย
JAK	นาย เมธา อังวัฒนพานิช	ผู้รายงาน	หุ้นสามัญ	13/12/2567	78,200	1.28	ซื้อ
JR	นาย ชีรนนท์ วิวัฒน์เจษฎาวุฒิ	ผู้รายงาน	หุ้นสามัญ	13/12/2567	14,900	2.5	ซื้อ
JR	นาย ชีรนนท์ วิวัฒน์เจษฎาวุฒิ	คู่สมรส/ผู้ที่อยู่กิน ด้วยกันฉันสามี ภริยา (นาง นวพร วิวัฒน์เจษฎาวุฒิ)	หุ้นสามัญ	13/12/2567	2,100	2.53	ซื้อ
SWC	นาย เกกิงพล เหล่าพิสุทธิ	ผู้รายงาน	หุ้นสามัญ	13/12/2567	60,000	2.92	ซื้อ
TU	นาย ชง นิรุตตินานนท์	คู่สมรส/ผู้ที่อยู่กิน ด้วยกันฉันสามี ภริยา (นางจินตนา นิรุตตินานนท์)	หุ้นสามัญ	13/12/2567	100,000	12.9	ซื้อ
TU	นาย ชีรพงศ์ จันศิริ	ผู้รายงาน	หุ้นสามัญ	11/12/2567	14,000,000	13.5	ขาย
TVO	นาย คุณา วิทยฐานกรณ	ผู้รายงาน	หุ้นสามัญ	13/12/2567	30,000	22.9	ขาย
BLESS	นาย ชารินทร์ บวรวิชัยกุล	ผู้รายงาน	หุ้นสามัญ	11/12/2567	270,900	0.35	ขาย
BLESS	นาย ชารินทร์ บวรวิชัยกุล	ผู้รายงาน	หุ้นสามัญ	12/12/2567	1,030,000	0.33	ขาย
BLESS	นาย ชารินทร์ บวรวิชัยกุล	ผู้รายงาน	หุ้นสามัญ	12/12/2567	1,030,000	0.33	ขาย
PCC	นาย กิตติ สัมฤทธิ์	นิติบุคคลซึ่ง ผู้จัดทำรายงาน คู่ สมรสหรือผู้ที่อยู่ กินด้วยกันฉันสามี ภริยา และบุตรที่ยัง ไม่บรรลุนิติภาวะ ถือหุ้นรวมกันเกิน ร้อยละ 30 ของ จำนวนสิทธิออก เสียงทั้งหมด และมี สัดส่วนการถือหุ้น มากที่สุด (บริษัท วิวไฟ จำกัด)	หุ้นสามัญ	13/12/2567	43,800	2.76	ซื้อ
PEACE	นางสาว พิรชา ศิริโสภณา	ผู้รายงาน	หุ้นสามัญ	13/12/2567	21,000	2.54	ซื้อ
PLT	นางสาว ฤตอร แสงบุญเกิด	ผู้รายงาน	หุ้นสามัญ	13/12/2567	50,000	0.75	ซื้อ
MEDEZE	นางสาว เมื่อดา ตาลชัย	ผู้รายงาน	หุ้นสามัญ	13/12/2567	5,000	7.8	ซื้อ
MEDEZE	นาย ธนัท กุลกาญจนาวรรณ	ผู้รายงาน	หุ้นสามัญ	13/12/2567	25,500	7.85	ซื้อ
MTI	นาง นवलพรรณ ล่ำชำ	คู่สมรส/ผู้ที่อยู่กิน ด้วยกันฉันสามี ภริยา (พ.ต.อ.ณ วัชต์ เสวตนันท์)	หุ้นสามัญ	13/12/2567	20,000	106.25	ซื้อ
MTI	นาง นवलพรรณ ล่ำชำ	ผู้รายงาน	หุ้นสามัญ	13/12/2567	250,000	106.5	ซื้อ
YONG	นางสาว จันทนา ลีลาสงวน	ผู้รายงาน	หุ้นสามัญ	11/12/2567	42,800	1.7	ซื้อ
YONG	นางสาว จันทนา ลีลาสงวน	ผู้รายงาน	หุ้นสามัญ	11/12/2567	10,000	1.6	ซื้อ
STGT	นาย วีรกร ช่างสกุล	ผู้รายงาน	หุ้นสามัญ	13/12/2567	100	10.3	ซื้อ

Source: www.sec.or.th

**ข้อมูลแบบรายงานการเปลี่ยนแปลงการถือหลักทรัพย์และสัญญาซื้อขายล่วงหน้าของผู้บริหาร (แบบ 59) (ต่อ)
(Change of Management Holdings)**

ชื่อบริษัท	ชื่อผู้บริหาร	ความสัมพันธ์	ประเภทหลักทรัพย์	วันที่ได้มา/ จำหน่าย	จำนวน	ราคา	วิธีการได้มา/ จำหน่าย
SPALI	นาง อัจฉรา ตั้งมดีธรรม	คู่สมรส/ผู้ที่อยู่กิน ด้วยกันฉันสามี ภริยา (นาย ประทีป ตั้งมดี ธรรม)	หุ้นสามัญ	12/12/2567	110,000	18.9	ซื้อ
SPALI	นาง อัจฉรา ตั้งมดีธรรม	คู่สมรส/ผู้ที่อยู่กิน ด้วยกันฉันสามี ภริยา (นาย ประทีป ตั้งมดี ธรรม)	หุ้นสามัญ	13/12/2567	500,000	18.74	ซื้อ
SPALI	นาย ประทีป ตั้งมดีธรรม	คู่สมรส/ผู้ที่อยู่กิน ด้วยกันฉันสามี ภริยา (นาย ประทีป ตั้งมดี ธรรม)	หุ้นสามัญ	12/12/2567	110,000	18.9	ซื้อ
SPALI	นาย ประทีป ตั้งมดีธรรม	คู่สมรส/ผู้ที่อยู่กิน ด้วยกันฉันสามี ภริยา (นาย ประทีป ตั้งมดี ธรรม)	หุ้นสามัญ	13/12/2567	500,000	18.74	ซื้อ
SKY	นาย รัช ตันตน์นันทา	คู่สมรส/ผู้ที่อยู่กิน ด้วยกันฉันสามี ภริยา (นาย ประทีป ตั้งมดี ธรรม)	หุ้นสามัญ	18/11/2567	10,000	23.3	ขาย
SKY	นาย รัช ตันตน์นันทา	คู่สมรส/ผู้ที่อยู่กิน ด้วยกันฉันสามี ภริยา (นาย ประทีป ตั้งมดี ธรรม)	หุ้นสามัญ	18/11/2567	10,000	23.1	ขาย
SKY	นาย รัช ตันตน์นันทา	คู่สมรส/ผู้ที่อยู่กิน ด้วยกันฉันสามี ภริยา (นาย ประทีป ตั้งมดี ธรรม)	หุ้นสามัญ	18/11/2567	4,300	23.2	ขาย
SKY	นาย รัช ตันตน์นันทา	คู่สมรส/ผู้ที่อยู่กิน ด้วยกันฉันสามี ภริยา (นาย ประทีป ตั้งมดี ธรรม)	หุ้นสามัญ	19/11/2567	5,000	23.1	ขาย
SKY	นาย รัช ตันตน์นันทา	คู่สมรส/ผู้ที่อยู่กิน ด้วยกันฉันสามี ภริยา (นาย ประทีป ตั้งมดี ธรรม)	หุ้นสามัญ	19/11/2567	5,000	23	ขาย
SKY	นาย รัช ตันตน์นันทา	คู่สมรส/ผู้ที่อยู่กิน ด้วยกันฉันสามี ภริยา (นาย ประทีป ตั้งมดี ธรรม)	หุ้นสามัญ	19/11/2567	8,300	23	ขาย
SKY	นาย รัช ตันตน์นันทา	คู่สมรส/ผู้ที่อยู่กิน ด้วยกันฉันสามี ภริยา (นาย ประทีป ตั้งมดี ธรรม)	หุ้นสามัญ	20/11/2567	5,000	22.9	ขาย
SKY	นาย รัช ตันตน์นันทา	คู่สมรส/ผู้ที่อยู่กิน ด้วยกันฉันสามี ภริยา (นาย ประทีป ตั้งมดี ธรรม)	หุ้นสามัญ	25/11/2567	35,000	22.5	ขาย
SKY	นาย รัช ตันตน์นันทา	คู่สมรส/ผู้ที่อยู่กิน ด้วยกันฉันสามี ภริยา (นาย ประทีป ตั้งมดี ธรรม)	หุ้นสามัญ	13/12/2567	5,000	23.9	ขาย
SKY	นาย รัช ตันตน์นันทา	คู่สมรส/ผู้ที่อยู่กิน ด้วยกันฉันสามี ภริยา (นาย ประทีป ตั้งมดี ธรรม)	หุ้นสามัญ	13/12/2567	6,700	24	ขาย
SPA	นาย ภูมิพันธ์ บุญญาปะมัย	นิติบุคคลซึ่ง ผู้จัดทำรายงาน คู่ สมรสหรือผู้ที่อยู่ กินด้วยกันฉันสามี ภริยา และบุตรที่ยัง ไม่บรรลุนิติภาวะ ถือหุ้นรวมกันเกิน ร้อยละ 30 ของ จำนวนสิทธิออก เสียงทั้งหมด และมี สัดส่วนการถือหุ้น มากที่สุด (บริษัท ทีเคไอ เพอร์ เพชชวล จำกัด) นิติบุคคลซึ่ง ผู้จัดทำรายงาน คู่ สมรสหรือผู้ที่อยู่ กินด้วยกันฉันสามี ภริยา และบุตรที่ยัง ไม่บรรลุนิติภาวะ ถือหุ้นรวมกันเกิน ร้อยละ 30 ของ จำนวนสิทธิออก เสียงทั้งหมด และมี สัดส่วนการถือหุ้น มากที่สุด (บริษัท ทีเคไอ เพอร์ เพชชวล จำกัด)	หุ้นสามัญ	13/12/2567	287,700	6.95	ซื้อ
SPA	นาย ภูมิพันธ์ บุญญาปะมัย	นิติบุคคลซึ่ง ผู้จัดทำรายงาน คู่ สมรสหรือผู้ที่อยู่ กินด้วยกันฉันสามี ภริยา และบุตรที่ยัง ไม่บรรลุนิติภาวะ ถือหุ้นรวมกันเกิน ร้อยละ 30 ของ จำนวนสิทธิออก เสียงทั้งหมด และมี สัดส่วนการถือหุ้น มากที่สุด (บริษัท ทีเคไอ เพอร์ เพชชวล จำกัด)	หุ้นสามัญ	13/12/2567	740,100	6.96	ซื้อ

ข้อมูลแบบรายงานการเปลี่ยนแปลงการถือหลักทรัพย์และสัญญาซื้อขายล่วงหน้าของผู้บริหาร (แบบ 59) (ต่อ) (Change of Management Holdings)

ชื่อบริษัท	ชื่อผู้บริหาร	ความสัมพันธ์	ประเภทหลักทรัพย์	วันที่ได้มา/ จำหน่าย	จำนวน	ราคา	วิธีการได้มา/ จำหน่าย
SPA	นาย ภูมิพันธ์ บุญญาปะมัย	นิติบุคคลซึ่ง ผู้จัดทำรายงาน คู่ สมรสหรือผู้ที่อยู่ กินด้วยกันฉันสามี ภริยา และบุตรที่ยัง ไม่บรรลุนิติภาวะ ถือหุ้นรวมกันเกิน ร้อยละ 30 ของ จำนวนสิทธิออก เสียงทั้งหมด และมี สัดส่วนการถือหุ้น มากที่สุด (บริษัท ทีเคไอ เพอร์ เพชชวล จำกัด)	หุ้นสามัญ	13/12/2567	740,100	6.96	ซื้อ
HTC	พันเอก พัชร รัตตกุล	ผู้รายงาน	หุ้นสามัญ	13/12/2567	155,000	16.1	ขาย
AQUA	นาย ฉาย บุนนาค	ผู้รายงาน	หุ้นสามัญ	12/12/2567	1,079,400	0.34	ซื้อ
AQUA	นาย ฉาย บุนนาค	ผู้รายงาน	หุ้นสามัญ	13/12/2567	300,000	0.34	ซื้อ
EKH	นาย สุทธิพงษ์ ตั้งสัจจะพจน์	ผู้รายงาน	หุ้นสามัญ	12/12/2567	10,000	6.45	ซื้อ
STC	นาย สุรสิทธิ์ ชัยตระกูลทอง	ผู้รายงาน	หุ้นสามัญ	12/12/2567	10,000	0.54	ขาย
STC	นาย สุรสิทธิ์ ชัยตระกูลทอง	ผู้รายงาน	หุ้นสามัญ	12/12/2567	21,000	0.55	ซื้อ
ALT	นาง ปรีญาภรณ์ ตั้งเผ่าศักดิ์	ผู้รายงาน	หุ้นสามัญ	13/12/2567	600	1.07	ซื้อ
ALT	นาง ปรีญาภรณ์ ตั้งเผ่าศักดิ์	ผู้รายงาน	หุ้นสามัญ	13/12/2567	1,000	1.08	ซื้อ

Source: www.sec.or.th

หมายเหตุ : * กรณีที่บริษัทมีผู้บริหารเป็นคู่สมรสกัน ถ้ามีการซื้อขายหลักทรัพย์ คู่สมรสทั้ง 2 คน จะมีหน้าที่ต้องรายงาน ซึ่งจะทำให้เกิดการแสดงผลการเข้าซ้อนกัน เช่น นาย A และนาง B เป็นคู่สมรสกันและเป็นผู้บริหารของ บมจ. AB ทั้งคู่ ถ้านาย A ซื้อหุ้น AB 1 รายการ การแสดงผลข้อมูลจะเป็น 2 รายการดังนี้ รายการที่ 1 นาย A ผู้จัดทำ ซื้อหุ้น รายการที่ 2 นาง B คู่สมรส ซื้อหุ้น จึงขอให้ใช้ข้อมูลด้วยความระมัดระวัง

แบบรายงานการได้มาหรือจำหน่ายหลักทรัพย์ของกิจการ (แบบ 246-2)
(Corporate Share Trade)

หลักทรัพย์	ชื่อผู้ได้มา/จำหน่าย	วิธีการ	ประเภทหลักทรัพย์	% ก่อน ได้มา/ จำหน่าย	% ได้มา/ จำหน่าย	% หลัง ได้มา/ จำหน่าย	วันที่ได้มา/ จำหน่าย	% ก่อน ได้มา/ จำหน่าย (กลุ่ม)	% ได้มา/ จำหน่าย (กลุ่ม)	% หลัง ได้มา/ จำหน่าย (กลุ่ม)
AQUA	บริษัท นิวส์ เน็ตเวิร์ค คอร์ปอเรชั่น จำกัด (มหาชน)	จำหน่าย	หุ้น	5.3016	1.9606	3.341	06/12/2567	5.3016	1.9606	3.341
THAI	ธนาคารออมสิน	ได้มา	หุ้น	2.1261	1.733	1.9333	29/11/2567	49.989	27.447	32.1559

Source: www.sec.or.th

- หุ้น** หมายถึง หุ้นสามัญหรือหุ้นบริวารสิทธิหรือใบแสดงสิทธิในผลประโยชน์ที่เกิดจากหลักทรัพย์อ้างอิงไทย (DR) หลักทรัพย์แปลงสภาพ หมายถึง ใบสำคัญแสดงสิทธิที่จะซื้อหุ้นสามัญ หุ้นกู้แปลงสภาพ หรือหลักทรัพย์อื่นที่อาจแปลงสภาพได้
 - กรณีที่มีการรายงานเป็นกลุ่ม ชื่อผู้ได้มา/จำหน่ายจะแสดงข้อมูลของบุคคลในกลุ่มที่มีการเปลี่ยนแปลง ส่วน % การได้มา/จำหน่าย และ % หลังการได้มา/จำหน่ายจะแสดงตัวเลขของทั้งกลุ่ม และบุคคลตามมาตรา 258 (นิยามตามบุคคลตามมาตรา 258)
 - ข้อมูลเบื้องต้น** หมายถึง ข้อมูลยังไม่ครบถ้วน และ/หรือ อยู่ระหว่างการสอบถาม
- ฉบับแก้ไข หมายถึง ผู้รายงานยื่นเอกสารชุดใหม่ เพื่อแก้ไขชุดเดิม
- Chain Principle หมายถึง การได้มาหุ้นโดยทางอ้อมและเป็นการได้มาในจำนวนที่ทำให้ผู้ได้มาต้องทำคำเสนอซื้อหลักทรัพย์ทั้งหมดของกิจการ

กำหนดการประชุมคณะกรรมการนโยบายการเงิน (กนง.) ประจำปี 2567

ครั้งที่	วันแถลงผลการประชุม กนง.
1	พุธที่ 7 ก.พ.2567 (คงอัตราดอกเบี้ย 2.50% ต่อปี) มติ 5:2 เสียง
2	พุธที่ 10 เม.ย.2567 (คงอัตราดอกเบี้ย 2.50% ต่อปี) มติ 5:2 เสียง
3	พุธที่ 12 มิ.ย.2567 (คงอัตราดอกเบี้ย 2.50% ต่อปี) มติ 6:1 เสียง
4	พุธที่ 21 ส.ค.2567 (คงอัตราดอกเบี้ย 2.50% ต่อปี) มติ 6:1 เสียง
5	พุธที่ 16 ต.ค.2567 (ลดอัตราดอกเบี้ย 0.25 ต่อปี จาก 2.50% เป็น 2.25%) มติ 5:2 เสียง
6	พุธที่ 18 ธ.ค.2567

ที่มา : ธนาคารแห่งประเทศไทย

Foreign Portfolio Investment

(Unit: US\$ Mn)

Country	Date	Daily	WTD	MTD	QTD	YTD	12M	YoY
Thailand	16/12/2024	(37.3)	(37.3)	(251.5)	(1,495.1)	(4,075.8)	(4,070.7)	884.0
Japan	06/12/2024		3,215.3	3,215.3	17,991.0	11,989.9	13,072.7	(8,031.8)
Indonesia	16/12/2024	(38.8)	(38.8)	(140.7)	(1,922.8)	1,326.3	1,581.5	2,540.6
S. Korea	16/12/2024	(380.2)	(380.2)	(509.4)	(7,115.7)	3,446.5	4,909.1	(3,087.1)
Vietnam	16/12/2024	(6.7)	(6.7)	(58.7)	(922.5)	(3,147.8)	(3,209.3)	(2,604.7)
Sri Lanka	16/12/2024	0.3	0.3	(2.5)	(14.4)	(33.6)	(36.1)	(65.2)
Malaysia	16/12/2024	(39.6)	(39.6)	(409.6)	(1,520.8)	(714.7)	(649.0)	(47.8)
Philippines	16/12/2024	(8.4)	(8.4)	(45.3)	(372.7)	(350.5)	(368.7)	482.1
India	13/12/2024	346.1	240.0	3,150.3	(9,958.5)	1,075.2	2,911.1	(16,407.0)
Taiwan	16/12/2024	304.5	304.5	1,893.3	(5,021.4)	(18,362.2)	(14,801.9)	(16,614.4)

Source: Bloomberg

ข้อมูลต่างชาติซื้อขาย NVDR

(ณ วันที่ 16 ธ.ค..67)

5 อันดับจากจำนวนหุ้นที่ซื้อสุทธิ (Net Buy)

ชื่อหลักทรัพย์	ซื้อ (ล้านบาท)	ขาย (ล้านบาท)	รวม (ล้านบาท)	สุทธิ (ล้านบาท)	มูลค่าการซื้อ ขายทั้งหมด (ล้านบาท)	สัดส่วนการซื้อขาย ผ่าน NVDR (%)
VGI	442.61	155.62	598.24	286.99	1,136.08	26.33
DELTA	609.5	358.25	967.75	251.25	2,097.49	23.07
BH	429.23	269.46	698.68	159.77	1,183.76	29.51
TRUE	468.85	332.98	801.83	135.87	792.59	50.58
PTT	396.86	264.04	660.9	132.82	770.41	42.89

5 อันดับจากจำนวนหุ้นที่ขายสุทธิ (Net Sell)

ชื่อหลักทรัพย์	ซื้อ (ล้านบาท)	ขาย (ล้านบาท)	รวม (ล้านบาท)	สุทธิ (ล้านบาท)	มูลค่าการซื้อ ขายทั้งหมด (ล้านบาท)	สัดส่วนการซื้อขาย ผ่าน NVDR (%)
CPALL	1,265.72	1,450.49	2,716.21	-184.77	6,503.91	20.88
BDMS	563.29	742.23	1,305.52	-178.94	1,915.85	34.07
ADVANC	82.69	220.88	303.56	-138.19	1,049.21	14.47
KBANK	241.54	357.4	598.94	-115.86	943.43	31.74
PTTEP	188.5	284.52	473.02	-96.01	699.78	33.8

Source: www.settrade.com

Economic Calendars – Thailand

Date Time	Event	Period	Survey	Actual	Prior	Revised
12/12/2024 10:45	Consumer Confidence Economic	Nov	--	--	49.6	--
12/12/2024 10:45	Consumer Confidence	Nov	--	--	56	--
12/13/2024 14:30	Gross International Reserves	Dec-06	--	--	\$237.5b	--
12/13/2024 14:30	Forward Contracts	Dec-06	--	--	\$27.0b	--
12/18/2024 14:00	BoT Benchmark Interest Rate	Dec-18	2.25%	--	2.25%	--
12/20/2024 14:30	Gross International Reserves	Dec-13	--	--	--	--
12/20/2024 14:30	Forward Contracts	Dec-13	--	--	--	--
12/23/2024 12/27	Car Sales	Nov	--	--	37691	37584
12/24/2024 12/30	Customs Exports YoY	Nov	--	--	14.60%	--
12/24/2024 12/30	Customs Imports YoY	Nov	--	--	15.90%	--
12/24/2024 12/30	Customs Trade Balance	Nov	--	--	-\$794m	--
12/26/2024 12/30	Mfg Production Index ISIC NSA YoY	Nov	--	--	-0.91%	--
12/26/2024 12/30	Capacity Utilization ISIC	Nov	--	--	57.75	--
12/27/2024 14:00	BoP Current Account Balance	Nov	--	--	\$700m	--
12/27/2024 14:30	Gross International Reserves	Dec-20	--	--	--	--
12/27/2024 14:30	Forward Contracts	Dec-20	--	--	--	--
12/27/2024 14:30	Exports YoY	Nov	--	--	14.20%	--
12/27/2024 14:30	Exports	Nov	--	--	\$26894m	--
12/27/2024 14:30	Imports YoY	Nov	--	--	17.10%	--
12/27/2024 14:30	Imports	Nov	--	--	\$25447m	--
12/27/2024 14:30	Trade Balance	Nov	--	--	\$1446m	--
12/27/2024 14:30	BoP Overall Balance	Nov	--	--	-\$259m	--
01/02/2025 07:30	S&P Global Thailand PMI Mfg	Dec F	--	--	50.2	--
01/02/2025 14:30	Business Sentiment Index	Dec	--	--	49.3	--
01/03/2025 14:30	Gross International Reserves	Dec-27	--	--	--	--
01/03/2025 14:30	Forward Contracts	Dec-27	--	--	--	--
01/06/2025 10:30	CPI YoY	Dec	--	--	0.95%	--
01/06/2025 10:30	CPI NSA MoM	Dec	--	--	-0.13%	--
01/06/2025 10:30	CPI Core YoY	Dec	--	--	0.80%	--
01/07/2025 01/13	Consumer Confidence Economic	Dec	--	--	--	--
01/07/2025 01/13	Consumer Confidence	Dec	--	--	--	--
01/10/2025 14:30	Forward Contracts	Jan-03	--	--	--	--
01/17/2025 14:30	Forward Contracts	Jan-10	--	--	--	--
01/18/2025 01/24	Car Sales	Dec	--	--	--	--
01/24/2025 14:30	Forward Contracts	Jan-17	--	--	--	--
01/26/2025 01/30	Capacity Utilization ISIC	Dec	--	--	--	--
01/26/2025 01/30	Mfg Production Index ISIC NSA YoY	Dec	--	--	--	--
01/27/2025 01/31	Customs Exports YoY	Dec	--	--	--	--

Source: Bloomberg

RHB Guide to Investment Ratings

Buy: Share price may exceed 10% over the next 12 months

Trading Buy: Share price may exceed 15% over the next 3 months, however longer-term outlook remains uncertain

Neutral: Share price may fall within the range of +/- 10% over the next 12 months

Take Profit: Target price has been attained. Look to accumulate at lower levels

Sell: Share price may fall by more than 10% over the next 12 months

Not Rated: Stock is not within regular research coverage

Investment Research Disclaimers

RHB has issued this report for information purposes only. This report is intended for circulation amongst RHB and its affiliates' clients generally or such persons as may be deemed eligible by RHB to receive this report and does not have regard to the specific investment objectives, financial situation and the particular needs of any specific person who may receive this report. This report is not intended, and should not under any circumstances be construed as, an offer or a solicitation of an offer to buy or sell the securities referred to herein or any related financial instruments.

This report may further consist of, whether in whole or in part, summaries, research, compilations, extracts or analysis that has been prepared by RHB's strategic, joint venture and/or business partners. No representation or warranty (express or implied) is given as to the accuracy or completeness of such information and accordingly investors should make their own informed decisions before relying on the same.

This report is not directed to, or intended for distribution to or use by, any person or entity who is a citizen or resident of or located in any locality, state, country or other jurisdiction where such distribution, publication, availability or use would be contrary to the applicable laws or regulations. By accepting this report, the recipient hereof (i) represents and warrants that it is lawfully able to receive this document under the laws and regulations of the jurisdiction in which it is located or other applicable laws and (ii) acknowledges and agrees to be bound by the limitations contained herein. Any failure to comply with these limitations may constitute a violation of applicable laws.

All the information contained herein is based upon publicly available information and has been obtained from sources that RHB believes to be reliable and correct at the time of issue of this report. However, such sources have not been independently verified by RHB and/or its affiliates and this report does not purport to contain all information that a prospective investor may require. The opinions expressed herein are RHB's present opinions only and are subject to change without prior notice. RHB is not under any obligation to update or keep current the information and opinions expressed herein or to provide the recipient with access to any additional information. Consequently, RHB does not guarantee, represent or warrant, expressly or impliedly, as to the adequacy, accuracy, reliability, fairness or completeness of the information and opinion contained in this report. Neither RHB (including its officers, directors, associates, connected parties, and/or employees) nor does any of its agents accept any liability for any direct, indirect or consequential losses, loss of profits and/or damages that may arise from the use or reliance of this research report and/or further communications given in relation to this report. Any such responsibility or liability is hereby expressly disclaimed.

Whilst every effort is made to ensure that statement of facts made in this report are accurate, all estimates, projections, forecasts, expressions of opinion and other subjective judgments contained in this report are based on assumptions considered to be reasonable and must not be construed as a representation that the matters referred to therein will occur. Different assumptions by RHB or any other source may yield substantially different results and recommendations contained on one type of research product may differ from recommendations contained in other types of research. The performance of currencies may affect the value of, or income from, the securities or any other financial instruments referenced in this report. Holders of depositary receipts backed by the securities discussed in this report assume currency risk. Past performance is not a guide to future performance. Income from investments may fluctuate. The price or value of the investments to which this report relates, either directly or indirectly, may fall or rise against the interest of investors.

This report may contain comments, estimates, projections, forecasts and expressions of opinion relating to macroeconomic research published by RHB economists of which should not be considered as investment ratings/advice and/or a recommendation by such economists on any securities discussed in this report.

This report does not purport to be comprehensive or to contain all the information that a prospective investor may need in order to make an investment decision. The recipient of this report is making its own independent assessment and decisions regarding any securities or financial instruments referenced herein. Any investment discussed or recommended in this report may be unsuitable for an investor depending on the investor's specific investment objectives and financial position. The material in this report is general information intended for recipients who understand the risks of investing in financial instruments. This report does not take into account whether an investment or course of action and any associated risks are suitable for the recipient. Any recommendations contained in this report must therefore not be relied upon as investment advice based on the recipient's personal circumstances. Investors should make their own independent evaluation of the information contained herein, consider their own investment objective, financial situation and particular needs and seek their own financial, business, legal, tax and other advice regarding the appropriateness of investing in any securities or the investment strategies discussed or recommended in this report.

This report may contain forward-looking statements which are often but not always identified by the use of words such as "believe", "estimate", "intend" and "expect" and statements that an event or result "may", "will" or "might" occur or be achieved and other similar expressions.

Such forward-looking statements are based on assumptions made and information currently available to RHB and are subject to known and unknown risks, uncertainties and other factors which may cause the actual results, performance or achievement to be materially different from any future results, performance or achievement, expressed or implied by such forward-looking statements. Caution should be taken with respect to such statements and recipients of this report should not place undue reliance on any such forward-looking statements. RHB expressly disclaims any obligation to update or revise any forward-looking statements, whether as a result of new information, future events or circumstances after the date of this publication or to reflect the occurrence of unanticipated event

The use of any website to access this report electronically is done at the recipient's own risk, and it is the recipient's sole responsibility to take precautions to ensure that it is free from viruses or other items of a destructive nature. This report may also provide the addresses of, or contain hyperlinks to, websites. RHB takes no responsibility for the content contained therein. Such addresses or hyperlinks (including addresses or hyperlinks to RHB own website material) are provided solely for the recipient's convenience. The information and the content of the linked site do not in any way form part of this report. Accessing such website or following such link through the report or RHB website shall be at the recipient's own risk.

This report may contain information obtained from third parties. Third party content providers do not guarantee the accuracy, completeness, timeliness or availability of any information and are not responsible for any errors or omissions (negligent or otherwise), regardless of the cause, or for the results obtained from the use of such content. Third party content providers give no express or implied warranties, including, but not limited to, any warranties of merchantability or fitness for a particular purpose or use. Third party content providers shall not be liable for any direct, indirect, incidental, exemplary, compensatory, punitive, special or consequential damages, costs, expenses, legal fees, or losses (including lost income or profits and opportunity costs) in connection with any use of their content.

The research analysts responsible for the production of this report hereby certifies that the views expressed herein accurately and exclusively reflect his or her personal views and opinions about any and all of the issuers or securities analysed in this report and were prepared independently and autonomously. The research analysts that authored this report are precluded by RHB in all circumstances from trading in the securities or other financial instruments referenced in the report, or from having an interest in the company(ies) that they cover.

The contents of this report is strictly confidential and may not be copied, reproduced, published, distributed, transmitted or passed, in whole or in part, to any other person without the prior express written consent of RHB and/or its affiliates. This report has been delivered to RHB and its affiliates' clients for information purposes only and upon the express understanding that such parties will use it only for the purposes set forth above. By electing to view or accepting a copy of this report, the recipients have agreed that they will not print, copy, videotape, record, hyperlink, download, or otherwise attempt to reproduce or re-transmit (in any form including hard copy or electronic distribution format) the contents of this report. RHB and/or its affiliates accepts no liability whatsoever for the actions of third parties in this respect.

The contents of this report are subject to copyright. Please refer to Restrictions on Distribution below for information regarding the distributors of this report. Recipients must not reproduce or disseminate any content or findings of this report without the express permission of RHB and the distributors.

The securities mentioned in this publication may not be eligible for sale in some states or countries or certain categories of investors. The recipient of this report should have regard to the laws of the recipient's place of domicile when contemplating transactions in the securities or other financial instruments referred to herein. The securities discussed in this report may not have been registered in such jurisdiction. Without prejudice to the foregoing, the recipient is to note that additional disclaimers, warnings or qualifications may apply based on geographical location of the person or entity receiving this report.

The term "RHB" shall denote, where appropriate, the relevant entity distributing or disseminating the report in the particular jurisdiction referenced below, or, in every other case, RHB Investment Bank Berhad and its affiliates, subsidiaries and related companies.

RESTRICTIONS ON DISTRIBUTION

Malaysia

This report is issued and distributed in Malaysia by RHB Investment Bank Bhd. The views and opinions in this report are our own as of the date hereof and is subject to change. If the Financial Services and Markets Act of the United Kingdom or the rules of the Financial Conduct Authority apply to a recipient, our obligations owed to such recipient therein are unaffected. RHB Investment Bank Bhd has no obligation to update its opinion or the information in this report.

Thailand

This report is issued and distributed in the Kingdom of Thailand by RHB Securities (Thailand) PCL, a licensed securities company that is authorised by the Ministry of Finance, regulated by the Securities and Exchange Commission of Thailand and is a member of the Stock Exchange of Thailand. The Thai Institute of Directors Association has disclosed the Corporate Governance Report of Thai Listed Companies made pursuant to the policy of the Securities and Exchange Commission of Thailand. RHB Securities (Thailand) PCL does not endorse, confirm nor certify the result of the Corporate Governance Report of Thai Listed Companies.

Indonesia

This report is issued and distributed in Indonesia by PT RHB Sekuritas Indonesia. This research does not constitute an offering document and it should not be construed as an offer of securities in Indonesia. Any securities offered or sold, directly or indirectly, in Indonesia or to any Indonesian citizen or corporation (wherever located) or to any Indonesian resident in a manner which constitutes a public offering under Indonesian laws and regulations must comply with the prevailing Indonesian laws and regulations.

Singapore

This report is issued and distributed in Singapore by RHB Bank Berhad (Singapore branch) which is a holder of a full bank licence and an exempt capital markets services licence and financial adviser regulated by the Monetary Authority of Singapore. RHB Bank Berhad (Singapore branch) may distribute reports produced by its respective foreign entities, affiliates or other foreign research houses pursuant to an arrangement under Regulation 32C of the Financial Advisers Regulations. Where the report is distributed in Singapore to a person who is not an Accredited Investor, Expert Investor or an Institutional Investor, RHB Bank Berhad (Singapore branch) accepts legal responsibility for the contents of the report to such persons only to the extent required by law. Singapore recipients should contact RHB Bank Berhad (Singapore branch) in respect of any matter arising from or in connection with the report.

United States

This report was prepared by RHB is meant for distribution solely and directly to "major" U.S. institutional investors as defined under, and pursuant to, the requirements of Rule 15a-6 under the U.S. Securities and Exchange Act of 1934, as amended (the "Exchange Act") via a registered U.S. broker-dealer as appointed by RHB from time to time. Accordingly, any access to this report via Bursa Marketplace or any other Electronic Services Provider is not intended for any party other than "major" US institutional investors (via a registered U.S broker-dealer), nor shall be deemed as solicitation by RHB in any manner. RHB is not registered as a broker-dealer in the United States and currently has not appointed a U.S. broker-dealer. Additionally, RHB does not offer brokerage services to U.S. persons. Any order for the purchase or sale of all securities discussed herein must be placed with and through a registered U.S. broker-dealer as appointed by RHB from time to time as required by the Exchange Act Rule 15a-6. For avoidance of doubt, RHB reiterates that it has not appointed any U.S. broker-dealer during the issuance of this report. This report is confidential and not intended for distribution to, or use by, persons other than the recipient and its employees, agents and advisors, as applicable. Additionally, where research is distributed via Electronic Service Provider, the analysts whose names appear in this report are not registered or qualified as research analysts in the United States and are not associated persons of any registered U.S. broker-dealer as appointed by RHB from time to time and therefore may not be subject to any applicable restrictions under Financial Industry Regulatory Authority ("FINRA") rules on communications with a subject company, public appearances and personal trading. Investing in any non-U.S. securities or related financial instruments discussed in this research report may present certain risks. The securities of non-U.S. issuers may not be registered with, or be subject to the regulations of, the U.S. Securities and Exchange Commission. Information on non-U.S. securities or related financial instruments may be limited. Foreign companies may not be subject to audit and reporting standards and regulatory requirements comparable to those in the United States. The financial instruments discussed in this report may not be suitable for all investors. Transactions in foreign markets may be subject to regulations that differ from or offer less protection than those in the United States.

Please refer to the following link ([RHB Research Conflict Disclosures - Dec 2024](#)) and the Disclosure of Conflict of Interest in each of the research reports provided in this email for more details.

Kuala Lumpur		Singapore			
RHB Investment Bank Bhd Level 3A, Tower One, RHB Centre Jalan Tun Razak Kuala Lumpur Malaysia Tel: +(60) 3 2302 8100 Fax: +(60) 3 2302 8134		RHB Bank Berhad (Singapore branch) 90 Cecil Street #04-00 RHB Bank Building Singapore 069531 Fax: +65 6509 0470			
Jakarta		Bangkok			
PT RHB Sekuritas Indonesia Revenue Tower, 11th Floor, District 8 - SCBD Jl. Jendral Sudirman Kav 52-53 Jakarta 12190 Indonesia Tel: +6221 509 39 888 Fax: +6221 509 39 777		RHB Securities (Thailand) PCL 10th Floor, Sathorn Square Office Tower 98, North Sathorn Road, Silom Bangrak, Bangkok 10500 Thailand Tel: +(66) 2 088 9999 Fax: +(66) 2 088 9799			
สำนักงานใหญ่		สาขาที่ 1 สาขาหาดใหญ่		สาขาที่ 2 สาขาปิ่นเกล้า	
เลขที่ 98 อาคารสาทรสแควร์ ออฟฟิศ ทาวเวอร์ ชั้นที่ 8,10 ถนนสาทรเหนือ แขวงสีลม เขตบางรัก กรุงเทพมหานคร 10500 Tel: +662-862-9999 Fax: +662-108-0999		127 – 129 ถนนศรีวิภาวรรด ตำบลหาดใหญ่ อำเภอหาดใหญ่ จังหวัดสงขลา 90110 Tel: +66-74-891-999 Fax: +66-(0)74-891-924		เลขที่ 7/129 – 221 อาคารศูนย์การค้าเซ็นทรัล พลาซ่า ปิ่นเกล้า ชั้น 19 ถนนบรมราชชนนี แขวงอรุณอมรินทร์ เขตบางกอกน้อย กรุงเทพมหานคร 10700 Tel:+662-828-1555 Fax: +662-828-1500	
สาขาที่ 3 สาขาวิภาวดีรังสิต		สาขาที่ 4 สาขาเชียงใหม่		สาขาที่ 5 สาขาฉะเชิงเทรา	
เลขที่ 89/1 อาคารเกษมทรัพย์ ชั้น 1 ถนนวิภาวดีรังสิต แขวงจอมพล เขตจตุจักร กรุงเทพมหานคร 10900 Tel: +662-035-9000 Fax: +66-(0)2-631-9099		314/1 หมู่ที่ 5 ต.สันทรายน้อย อ.สันทราย จ.เชียงใหม่ 50210 Tel: +66-(0)52-00-4999 Fax: +66-(0)5200-4998		เลขที่ 20 ถนนสุวินทวงศ์ ตำบลหน้าเมือง อำเภอเมืองฉะเชิงเทรา จังหวัดฉะเชิงเทรา 24000 Tel: +66(0)3302-1999 Fax: +66(0)2-3851-3435	